

Fondscharakteristik

Der Advantage Stock ist ein Weltaktienfonds. Die Veranlagung erfolgt grundsätzlich nur in den weltweit größten Aktienmärkten. Besonderer Schwerpunkt wird dabei auf die großkapitalisierten internationalen Standardwerte gelegt.

Anlageziel ist die Erreichung eines Gesamtertrages, der langfristig über der Entwicklung des MSCI-Welt Index liegt.

Zur Verwirklichung dieses Zieles werden Diskont-Zertifikate und „Covered Calls“ eingesetzt, die durch das Ausnutzen der Marktvolatilitäten und der damit verbundenen Optionsprämien einen Mehrertrag erwirtschaften.

Durch die Konzentration auf ausgewählte groß-kapitalisierte Standardwerte und das Lukrieren der Optionsprämien sollte mit dieser defensiven Investmentstrategie ein konstantes Ertragswachstum bei kalkulierbarem Risiko erzielt werden.

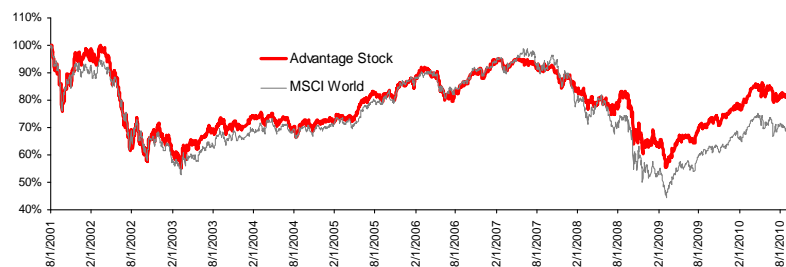
Kommentar des Fondsmanagers

Die jüngsten Zahlen scheinen zu bestätigen, dass die US-Ökonomie ins Stocken gerät und belegen einen deutliche Konjunkturrückgang. Die Verbraucherausgaben sanken rapide und die Aussichten für US-Unternehmen trüben sich unseres Erachtens nach ein.

Die Investitionstätigkeit nimmt zu, wenngleich das Tempo sich verlangsamt hat. Durch die lahrende Nachfrage beobachten wir eine Zunahme der Lagerbestände in den Unternehmen.

Die konjunkturelle Abkühlung in Europa scheint jedoch deutlicher auszufallen, als bisher von den meisten Marktteilnehmern erwartet.

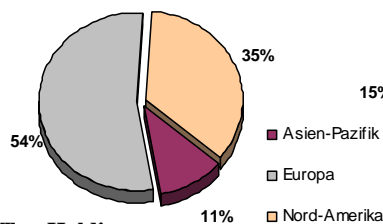
Wertentwicklung seit 1.08.2001



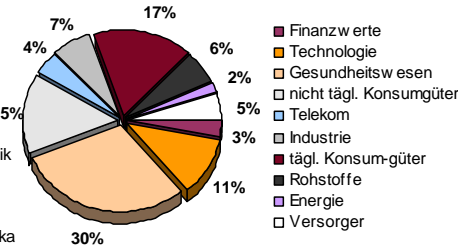
	1 Jahr	2 J. p.a.	3 J. p.a.	4 J. p.a.	5 J. p.a.
Advantage Stock	14.55%	-0.46%	-3.77%	-1.42%	0.22%
MSCI World	12.40%	-3.52%	-9.46%	-5.40%	-2.51%

Sources: Euram Bank AG, Bloomberg

Länderallokation



Sektorallokation



Top Holdings

Titel	Währung	Sektor	% Fonds
Nestle	CHF	Konsum	7.2%
Novartis	CHF	Gesundheit	5.5%
Barrick Gold	USD	Rohstoffe	4.9%
Coca-Cola	USD	Konsum	3.9%
BMW	EUR	Konsum	3.7%
Amgen	USD	Gesundheit	3.6%

Fondsdaten

Fondsgesellschaft:	BAWAG PSK INVEST	Fondsmanager:	EURAM BANK AG
WKNr. Österreich:	70 328(T)	Verwaltungsgebühr / TER*:	1.5% / 1.62%
WKNr. Deutschland:	765 372(D)	Ausgabeaufschlag:	5.00%
Fondsgröße (Mio.):	EUR 11.2	Ausschüttungsart:	thesaurierend
Auflegung:	01.Aug.2001	Benchmark:	MSCI World in EUR
Bloombergkürzel:	BADVANS AV	Geschäftsjahr:	16.05. - 15.05.
Fondswährung/Preis	Euro / €80.79	Ausschüttung:	16. Juni

*TER: Total Expense Ratio

Fondsmanagement:	
Manfred Huber	Tel: +43-1-5123880-300 eMail: manfred.huber@eurambank.com
Gerhard Matkovits	Tel: +43-1-5123880-310 eMail: gerhard.matkovits@eurambank.com
Liane Pecka	Tel: +43-1-5123880-311 eMail: liane.pecka@eurambank.com

Risiko für Anleger Empfohlene Anlagedauer

5 Jahre

Definition der Risikosymbole

- äußerst gering
- relativ gering
- nennenswert hoch
- relativ hoch
- sehr hoch

Der veröffentlichte Verkaufsprospekt des bei der Bawag PSK Invest GmbH domizilierten ADVANTAGE STOCK Fonds (im Sinne § 6 InvFG 1993) in seiner aktuellen Fassung (Kundmachung im "Amtsblatt zur Wiener Zeitung" vom 15.3.2007) steht den Interessenten bei der Bawag PSK Invest GmbH, Georg-Coch-Platz 2, 1010 Wien und der Bank für Arbeit und Wirtschaft AG (Depotbank), Georg-Coch-Platz 2, 1018 Wien, zur Verfügung bzw. kann auch bei den allgemeinen Zahlstellen der Bank für Arbeit und Wirtschaft AG kostenlos bezogen werden. Performance Zahlen verstehen sich nach Abzug sämtlicher Kosten, Management- und Performancegebühren. Die tatsächlich von den Anlegern erzielten Ergebnisse fallen je nach Gebührenvereinbarung und Zeitpunkt der Anlage unterschiedlich aus.

Die hier enthaltenen Angaben, Analysen und Prognosen stellen keine Finanzanalyse dar und dienen, trotz sorgfältiger Recherchen, lediglich der unverbindlichen Information und basieren auf dem Wissenstand und der Markteinschätzung der mit der Erstellung betrauten Personen zum Redaktionsschluss. Die Unterlage stellt keine Anlage-, Steuer-, Rechtsberatung oder Aufforderung zum Kauf oder Verkauf eines Fondsanteils des Advantage Stock Fonds dar. Vor der Veranlagung in den Fonds sollten Sie den Fondsprospekt gründlich im Hinblick darauf durchlesen, ob eine Veranlagung in den Fonds für Sie geeignet ist, und zwar unter Berücksichtigung Ihrer Anlageziele und Ihrer finanziellen Situation. Jegliche Haftung im Zusammenhang mit der Erstellung dieser Dokumentation, insbesondere für die Richtigkeit und Vollständigkeit ihres Inhaltes oder für das Eintreten der darin erstellten Prognosen, ist ausgeschlossen. Die in der Vergangenheit erzielte Wertentwicklung ist keine Garantie für eine zukünftige Wertentwicklung, der Wert der Fondsanteile kann steigen oder fallen. Die Änderung eines Wechselkurses kann den Ertrag und den Wert des Investments vergrößern oder vermindern. Die dargestellten Indizes sind keine absoluten, mit der Wertentwicklung eines Investors vergleichbaren Richtwerte, sondern sollen nur einen Vergleich zwischen der Wertentwicklung des Investors und jener bekannter und weithin anerkannter Indizes ermöglichen. Es besteht keine Garantie, dass Wertpapiere, in die der Fonds investiert ist, auch Bestandteil der Vergleichsindizes sind.